

ИНСТРУКЦИЯ ЗА МОНТАЖ НА МЕТАЛЕН ШКАФ CARMEN CR-1236 L



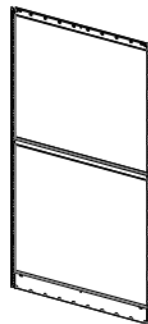
Лява част: 1 бр.



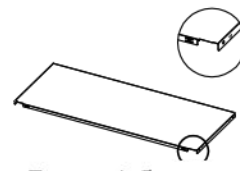
Дясна част: 1 бр.



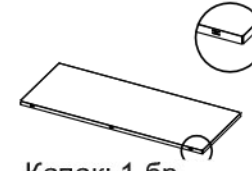
Врата : 1 бр.



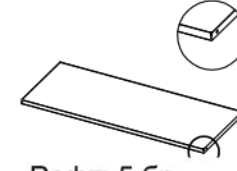
Гръб: 1 бр.



Дъно: 1 бр.



Капак: 1 бр.



Рафт: 5 бр.



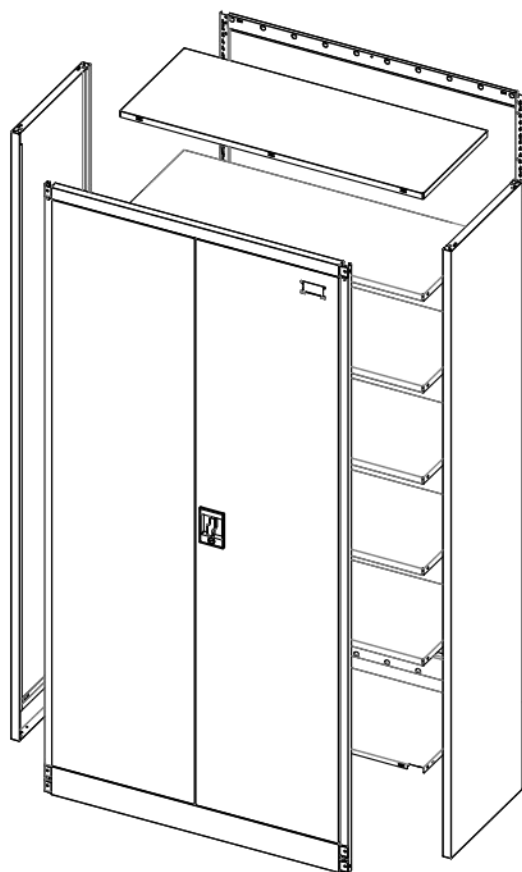
К-т ключове: 1 бр.



Винт: 10 бр.

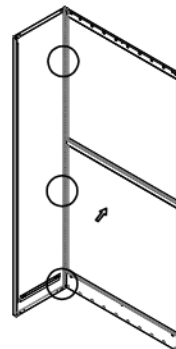


Рафтоносач: 20 бр.



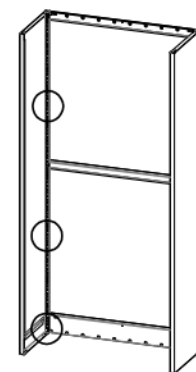
Максимално натоварване на рафта: 40кг.

①



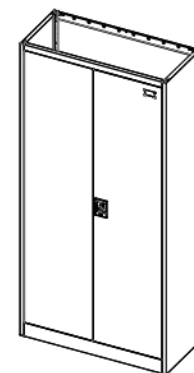
Захванете лявата част към гръба с помощта на 3 бр. винтове.

②



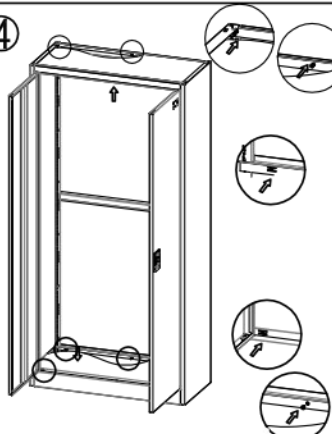
Захванете дясната част към гръба с помощта на 3 бр. винтове.

③



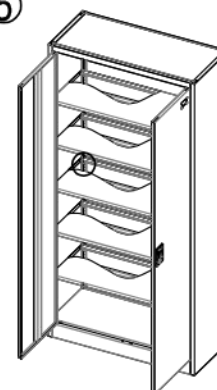
Монтирайте дясната и лявата част на местата за тази цел на вратата.

④



Фиксирайте капака с гръба и вратата заедно, последното с гръба и вратата.

⑤



Поставете рафтовете, с помощта на рафтоносачите

⑥

